



CORPORACION EDUCACIONAL
MI PEQUEÑO MUNDO
Tía María Isabel – Tía Sandra

GUIA NUMERO 3

NIVEL MEDIO MENOR



NOMBRE : _____



CORPORACION EDUCACIONAL
MI PEQUEÑO MUNDO
Tía María Isabel – Tía Sandra

Ámbito: Formación personal y social.
Núcleo: Identidad y autonomía


Etapa 1



Así Soy yo


Nos miramos en el espejo y nos dibujamos.






 Nos dibujamos junto a nuestro mejor amigo o hermano.

 Respondemos las siguientes preguntas.



¿En qué nos parecemos? _____

¿En qué somos diferentes? _____




CORPORACION EDUCACIONAL
MI PEQUEÑO MUNDO
Tía María Isabel – Tía Sandra


Ámbito: Comunicación integral.
Núcleo: Lenguaje Verbal


Etapas


Llegando al castillo


Aurelio viajó en tren a buscar a Amapola.

 **Escribimos en los renglones lo que vemos en cada dibujo.**











CORPORACION EDUCACIONAL
MI PEQUEÑO MUNDO
Tía María Isabel – Tía Sandra

pa 2

Los castillos

Leemos entre todos.



Historia de los castillos


Los castillos antiguos estaban rodeados por una muralla de piedra muy alta y por fosas profundas con agua. Tenían puertas y portones muy pesados, que se convertían en puentes levadizos, y así las personas podían cruzar al otro lado. En las torres, siempre había un vigilante atento mirando el horizonte. Si veía llegar a un enemigo, daba la voz de alarma para que todos se prepararan para combatir.



CORPORACION EDUCACIONAL
MI PEQUEÑO MUNDO
Tía María Isabel – Tía Sandra

1.- Nombra y pinta las dependencias del hogar

**2.- Escribir lo que el niño(a) va
respondiendo: _____**






CORPORACION EDUCACIONAL
MI PEQUEÑO MUNDO
Tía María Isabel – Tía Sandra


- **Juega a la lotería con los sonidos de cada artefacto, ayudado de un video de sonidos,** <https://www.youtube.com/watch?v=xGuyWxpZocM>

SONIDOS DE LA CASA


TIMBRE




TELÉFONO




LLAVES



PUERTA



RADIO




TELEVISOR




ORDENADOR




HORNO



MICROONDAS



LAVADORA



GRIFO



RETRETE



Icono: Fotogramas (Google Maps), Encuentra.com (2008/07/08) (Banco de imágenes) (2008/07/08) (Banco de imágenes)




CORPORACION EDUCACIONAL
MI PEQUEÑO MUNDO
Tía María Isabel – Tía Sandra

Ámbito: Interacción y comprensión del entorno.

Núcleo: Pensamiento matemático

1.- Rodea las flores igual al modelo y colorea las







CORPORACION EDUCACIONAL
MI PEQUEÑO MUNDO
Tía María Isabel – Tía Sandra

BUSCANDO AL INTRUSO

1.- Identifica y colorea a la figura que es diferente





CORPORACION EDUCACIONAL
MI PEQUEÑO MUNDO
Tía María Isabel – Tía Sandra

1.- Colorea los dibujos y une con una línea los que son iguales





CORPORACION EDUCACIONAL
MI PEQUEÑO MUNDO
Tía María Isabel – Tía Sandra

Escribimos las 5 diferencias entre los dibujos.







CORPORACION EDUCACIONAL
MI PEQUEÑO MUNDO
Tía María Isabel – Tía Sandra

Ámbito: Interacción y comprensión del entorno cultural y social

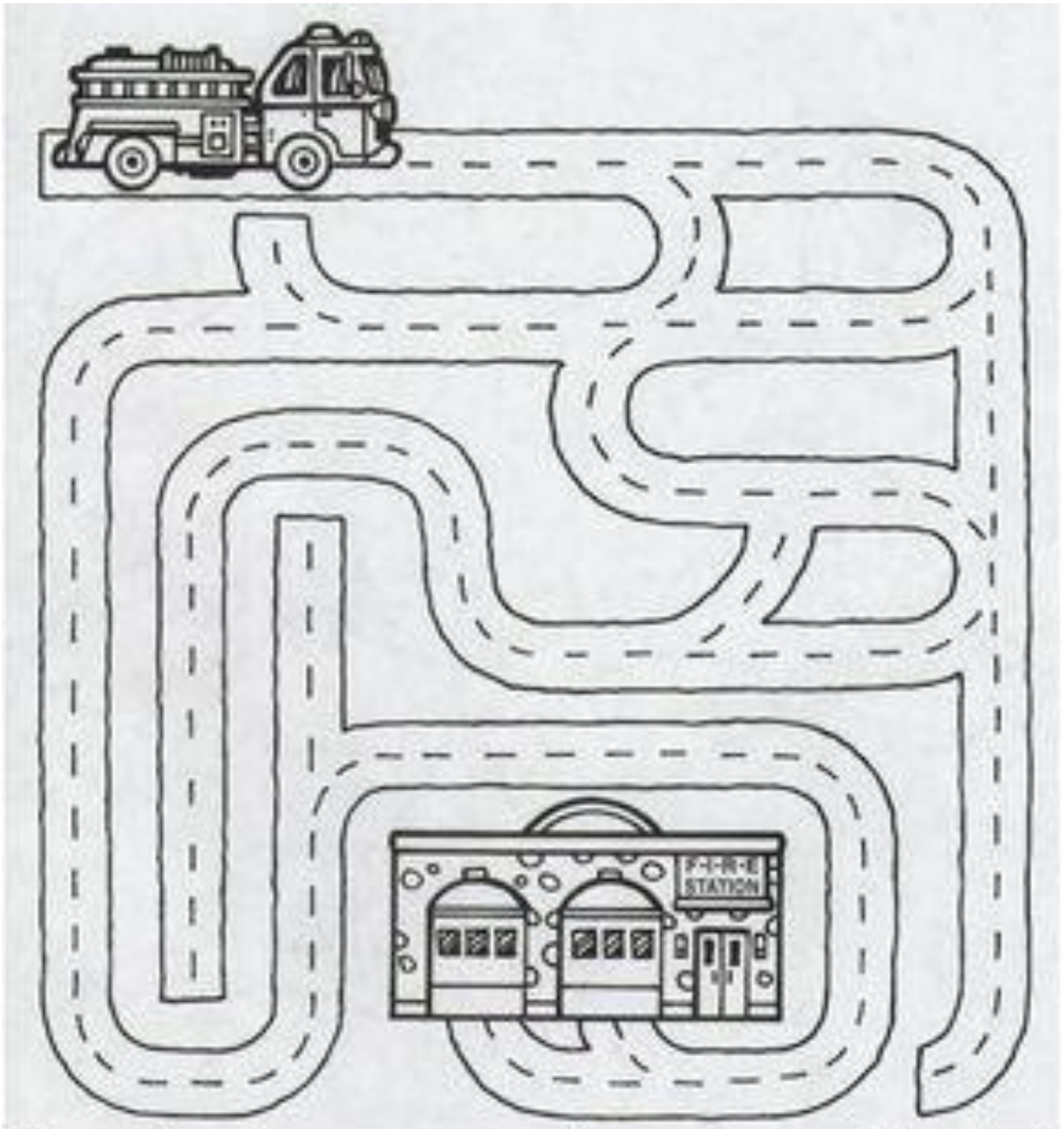
Núcleo: Comprensión del entorno sociocultural

1.- Pinta el cuartel de bomberos





CORPORACION EDUCACIONAL
MI PEQUEÑO MUNDO
Tía María Isabel – Tía Sandra

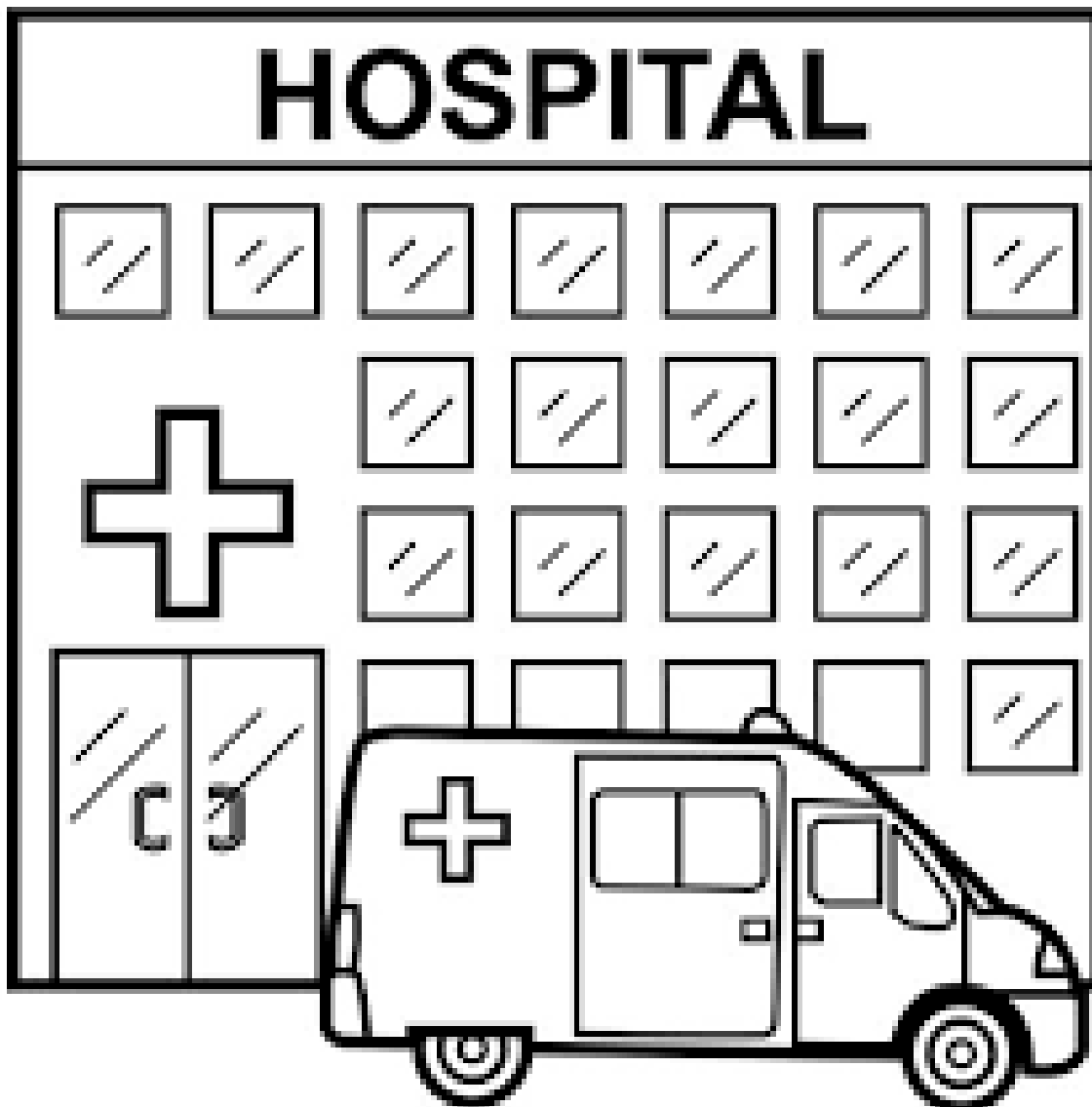


Sigue el camino correcto para llevar el carro de bomba al cuartel.



CORPORACION EDUCACIONAL
MI PEQUEÑO MUNDO
Tía María Isabel – Tía Sandra

- Con la ayuda de tus padres responde las siguientes preguntas:
 - 1.- ¿Qué representa esta imagen? _____
 - 2.- ¿Quién trabaja en los hospitales? _____
 - 3.- ¿Alguna vez has asistido al hospital? _____
 - 4.- Pinta la imagen

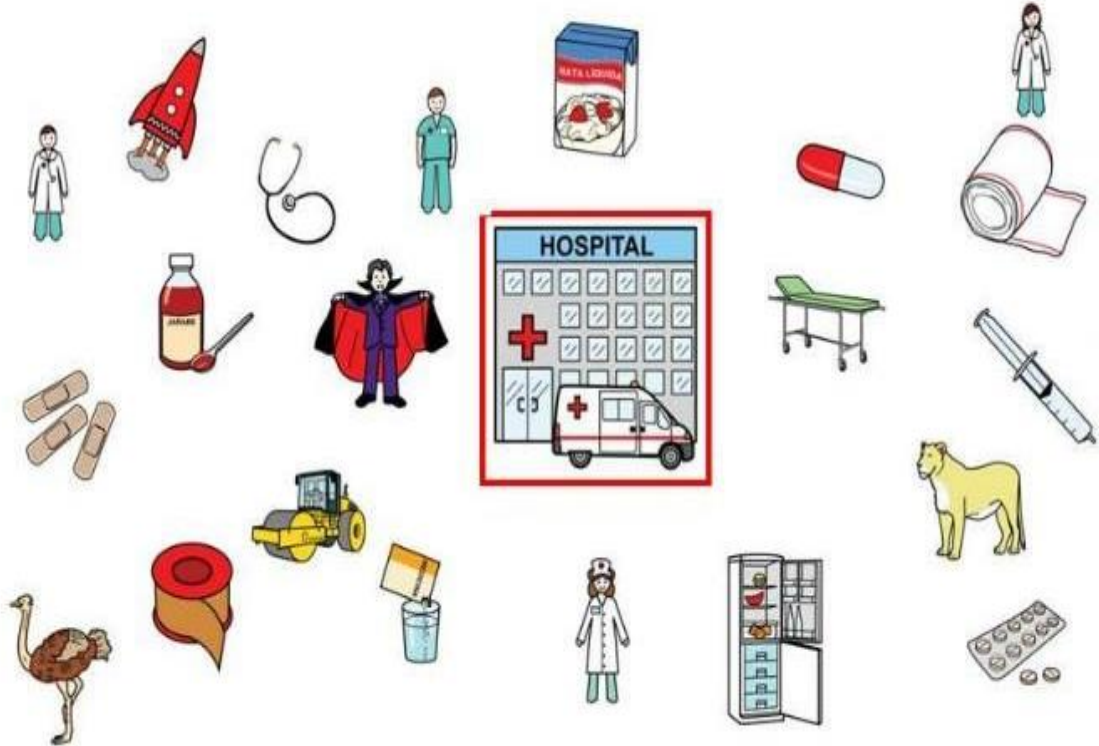




CORPORACION EDUCACIONAL
MI PEQUEÑO MUNDO
Tía María Isabel – Tía Sandra

RAZONAMIENTO LÓGICO

Rodea con un circulo los objetos que tengan relación con un hospital.





CORPORACION EDUCACIONAL
MI PEQUEÑO MUNDO
Tía María Isabel – Tía Sandra

Pinta los instrumentos que usan los doctores, la ambulancia y la doctora





CORPORACION EDUCACIONAL
MI PEQUEÑO MUNDO
Tía María Isabel – Tía Sandra

¿Que llevara el medico en su maletin? Pinta lo que corresponda





CORPORACION EDUCACIONAL
MI PEQUEÑO MUNDO
Tía María Isabel – Tía Sandra

1.- ¿Conoces esta Institucion de tu comunidad? _____

2.- ¿Que realizan las personas que trabajan aquí? _____

3.- Pinta la Comisaria





CORPORACION EDUCACIONAL
MI PEQUEÑO MUNDO
Tía María Isabel – Tía Sandra

Pinta el Carabinero de acuerdo al modelo





CORPORACION EDUCACIONAL
MI PEQUEÑO MUNDO
Tía María Isabel – Tía Sandra

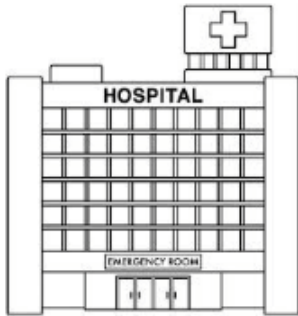
Pinta los medios de transportes de los Carabineros





CORPORACION EDUCACIONAL
MI PEQUEÑO MUNDO
Tía María Isabel – Tía Sandra

1.- Une con flechas el lugar de trabajo con la persona que trabaja allí y
colorea del mismo color



}



CORPORACION EDUCACIONAL
MI PEQUEÑO MUNDO
Tía María Isabel – Tía Sandra

1.- ¿Que observas en la imagen? _____

2.- ¿ Donde van los niños? _____

3.- ¿Quién los espera? _____

4.-Pinta la Escuela

