

Guía Clase N°15
Trabajo para el hogar

Articulación de fonema /l/


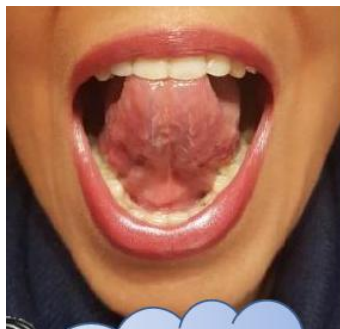
1.- Sigue las siguientes instrucciones frente a un espejo

La mandíbula se encuentra medianamente entreabierta.

Los dientes permanecen separados.

La punta de la lengua se posiciona atrás de los incisivos superiores (paletas).

Las partes laterales de la lengua se apoyan sobre los molares superiores, dejando un espacio para la salida de aire.





2.- Practiquemos:

L l


LUNA

luna
























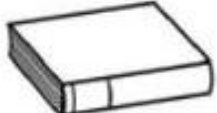


Four arrows point from the mouth illustration to the syllable boxes below.

LA	LE	LI	LO	LU
----	----	----	----	----



<i>la</i>	<i>le</i>	<i>li</i>	<i>lo</i>	<i>lu</i>
-----------	-----------	-----------	-----------	-----------

3.- Nombra cada una de estas dibujos preocúpate de decir bien el fonema /l/ y luego colorea, escribe La, Le, Li, Lo, Lu según corresponda.

**LATA – LORO- LIMÓN – LÁPIZ – LANA –LECTURA – LOBO
– LAVADORA – LUNA –LUPA –LIBRO – LEÓN.**

4.- Juguemos

Memorice de la /L/

- Recorta las siguientes imágenes, pégalas en una cartulina, papel lustre u otra hoja blanca para que no se vea la imagen por la parte trasera.
- Este juego debes jugarlo con un adulto. Cuando las tengas recortadas ponlas boca abajo, debes dar vuelta dos imágenes por turno, si son par, debes nombrarla correctamente para llevártelas, si no son par, las devuelves.
- Gana el que encuentre más pares.

